












Specyfikacja ciężarówek, wymiary, ładowność

Szkic	ładowność w tonach	ilość palet	wymiary w metrach (dł. x szer. x wys.)	objętość w m ³
	0,9 - 1,5	4	3,60 x 1,80 x 1,70	11
	1,5	5	4,20 x 1,80 x 1,70	13
	2	8	4,20 x 2,05 x 2,05	18
	3	10	5,00 x 2,05 x 2,05	21
	2,5	12	5,90 x 2,05 x 2,05	25
	3,5 – 5	15	6,20 x 2,45 x 2,35	35
	6	18	7,20 x 2,45 x 2,45	43
	8 – 10	20	8,00 x 2,45 x 2,35	45
	12 – 24	38	7,65 x 2,45 x 2,50 – 2,80 + 7,65 x 2,45 x 3,00 – 300	90 – 110
	24	33	13,60 x 2,45 x 2,50 – 2,85	80 – 95
	24	33	13,60 x 2,45 x 3,00 (mega)	100